

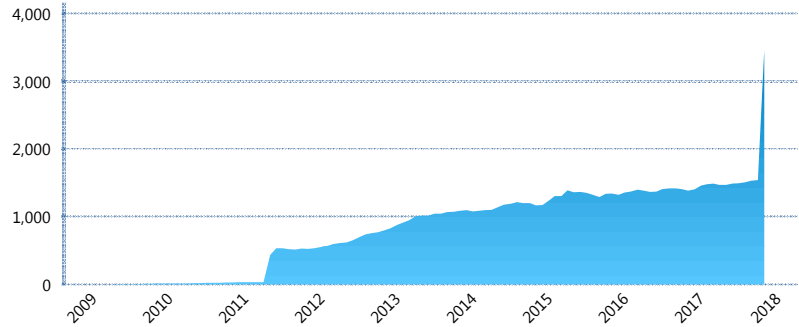
I. INFORMACIÓN FINANCIERA

I) Detalles del Fondo

| Detalles del Fondo | |
|-------------------------|--|
| Razón Social | Multifondo de Previsión 2 XXI Banorte Sleflore, S.A. de C.V. |
| Inicio de Operaciones | 16/02/2009 |
| Tipo de Fondo | Previsión Social |
| Clave Bolsa | XXINTEB |
| Activos Administrados * | 3,470 |
| ISIN | MX54XX0B0027 |
| Comisión Anual | 1.00% |
| Administrador | Afore XXI Banorte, S.A. de C.V. |
| Director General | Mtro. Juan Manuel Valle Pereña |
| Presidente del Consejo | C. Fernando Solís Soberón |

Activos Administrados *

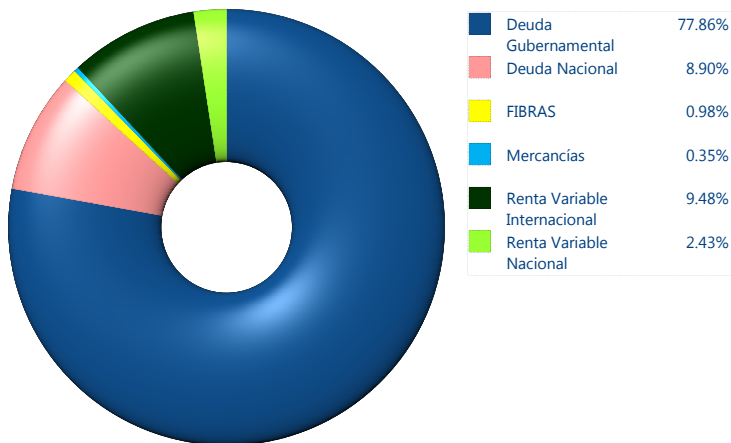
\$3,470



*Cifras en millones de pesos

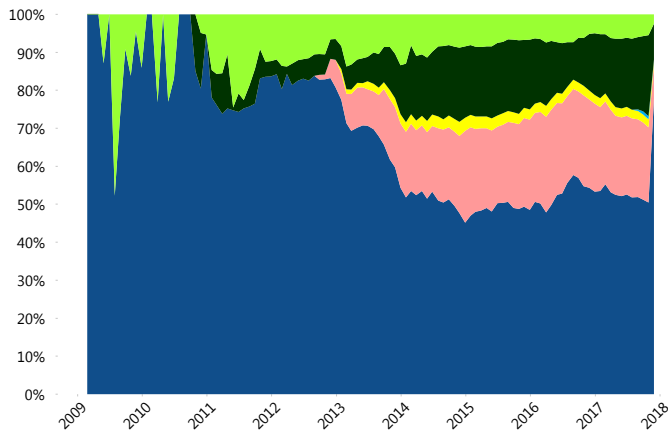
Contiene el efecto de fusiones, cortes transversales y transferencias por edad. Para mayor información consultar: <http://www.consar.gob.mx/gobmx/Aplicativo/Factsheets/EC/ECSAR.pdf>

II) Inversiones



| Tipo de Instrumento | | XXI-Banorte (...) | Sistema Adicional... |
|------------------------------|---------------------------------|-------------------|----------------------|
| Renta Variable Nacional | Renta Variable Nacional | 2.43% | 3.90% |
| | Total | 2.43% | 3.90% |
| Renta Variable Internacional | Renta Variable Internacional | 9.48% | 15.18% |
| | Total | 9.48% | 15.18% |
| Mercancías | Mercancías | 0.35% | 0.47% |
| | Total | 0.35% | 0.47% |
| FIBRAS | FIBRAS | 0.98% | 1.38% |
| | Total | 0.98% | 1.38% |
| Estructurado | Estructurados | 0.00% | 0.05% |
| | Total | 0.00% | 0.05% |
| Deuda Nacional | Alimentos | 0.15% | 0.27% |
| | Automotriz | 0.00% | 0.09% |
| | Banca de Desarrollo | 2.18% | 1.48% |
| | Bancario | 0.38% | 0.98% |
| | Bebidas | 0.13% | 0.15% |
| | Cemento | 0.00% | 0.01% |
| | Centros Comerciales | 0.00% | 0.00% |
| | Consumo | 0.00% | 0.16% |
| | Empresas Productivas del Estado | 2.11% | 2.64% |
| | Estados | 0.24% | 1.51% |
| | Europesos | 1.10% | 0.86% |
| | Grupos Industriales | 0.00% | 0.05% |
| | Infraestructura | 0.68% | 1.54% |
| | Otros | 0.32% | 0.44% |
| | Papel | 0.00% | 0.01% |
| | Serv. Financieros | 0.05% | 0.10% |
| | Telecom | 0.20% | 0.26% |
| Transporte | 0.00% | 0.01% | |
| Vivienda | 1.37% | 1.48% | |
| Total | 8.90% | 12.05% | |
| Deuda Internacional | Deuda Internacional | 0.00% | 0.01% |
| | Total | 0.00% | 0.01% |
| Deuda Gubernamental | BONDESD | 29.86% | 13.41% |
| | BONOS | 9.61% | 16.72% |
| | BPA182 | 0.00% | 0.36% |
| | BPAS | 0.00% | 0.19% |
| | BPAT | 2.60% | 0.96% |
| | CBIC | 0.00% | 0.11% |
| | CETES | 24.93% | 13.99% |
| | REPORTO | 0.36% | 2.37% |
| | UDIBONO | 10.51% | 18.75% |
| | UMS | 0.00% | 0.10% |
| Total | 77.86% | 66.95% | |
| Total | 100.00% | 100.00% | |

Evolución de Inversiones



**Considera las inversiones de todo el grupo de SIEFORES Adicionales
Cifras al cierre de noviembre de 2017

III) Desempeño

Rendimiento Bolsa

| Tipo | XXI-Banorte (SPS2) | Sistema Adicionales |
|--------|--------------------|---------------------|
| 1 año | 10.12% | 8.87% |
| 2 años | 5.59% | 5.55% |
| 3 años | 4.70% | 4.72% |
| 5 años | 5.23% | 4.98% |

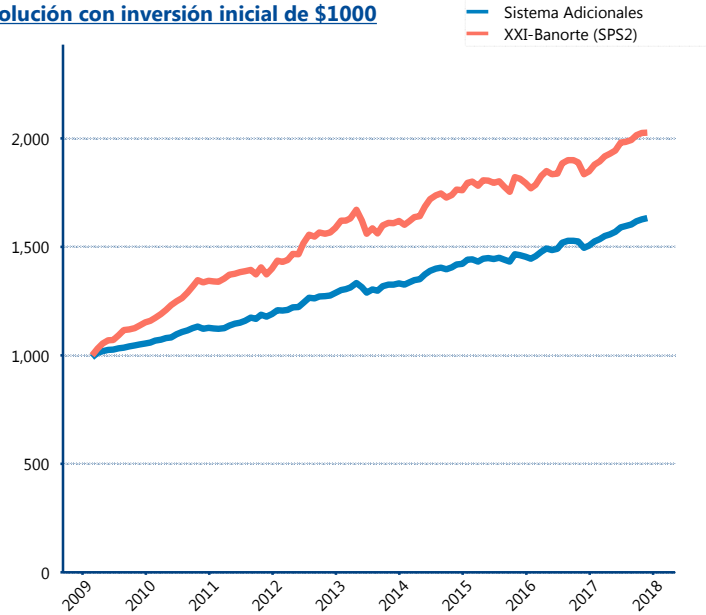
Indicador de Rendimiento Neto

N/A

N/A

N/A

Evolución con inversión inicial de \$1000



Construido con el precio de la Siefore registrado en la Bolsa Mexicana de Valores

IV) Medidas de sensibilidad y riesgos

Evolución del Plazo Promedio Ponderado

